

# IMPLANT CARD ANWEISUNGEN ZUR VERWENDUNG

---

OPRA™ Implant System für knochenverankerte Prothesen

# ANWEISUNG FÜR DAS AUSFÜLLEN

A. Die Klinik oder Gesundheitseinrichtung füllt die folgenden Informationen aus:













1. Name des Patienten oder Patienten-ID.
2. Name und Anschrift der Klinik oder Gesundheitseinrichtung.
3. Datum der Implantation.

B. Aufkleber abziehen und auf der Implant Card anbringen. Kleben Sie den Aufkleber in den markierten Bereich auf der Implant Card(4)

C. Der Aufkleber enthält die folgenden Informationen:

- 4.1. Name des Implantats.
- 4.2. Art des Implantats (in der entsprechenden Sprache angegeben).
- 4.3. Unique device identification (UDI).
  - 4.3.1 UDI-DI: Produktidentifizierungsnummer.
- 4.4 LOT Number.
- 4.5. Serial Number.
- 4.6. Name und Anschrift des Herstellers des Medizinprodukts.

The diagram shows an Integrum Implant Card and its corresponding sticker. The card is divided into two main sections. The left section contains the Integrum logo and three input fields for patient information, each with a numbered callout (1, 2, 3). Below these fields is the implant material specification: Titanium Alloy Grade 5, with 6% aluminum, 4% vanadium, 0.25% maximum iron, 0.2% maximum oxygen, and 89.55% titanium. A website URL, www.integrum.se/sscp, is also present. The right section of the card features a large box for the sticker, with a numbered callout (4) pointing to it. The sticker itself contains the following information: OPRA™ Implant System (4.1), REF 1800 (4.2), Fixture BioHelix 17,5x80 (4.2), UDI (4.3) with a barcode and the number 0730152100207 (4.3.1), and a second barcode with the number (10)P10543(21)I1234(17)250331 (4.3). Below the barcodes are the Lot Number P10543 (4.4) and Serial Number I1234 (4.5). At the bottom of the sticker is the manufacturer's name, Integrum AB, and their address: Gemenskapens gata 9, 431 53 Mölndal, SWEDEN, with the website www.integrum.se (4.6). A vertical number 012 123-00 is printed on the right side of the sticker.

	Name des Patienten oder Patienten-ID
	Name und Anschrift der Klinik oder Gesundheitseinrichtung
	Datum der Implantation
	Name des Implantats
	Hersteller
	Information Website für Patienten
	Serial number
	LOT Number
	Reference number
	<div style="text-align: center;">  <p>UDI-DI</p>  <p>UDI-PI</p> </div> <div style="border: 1px solid #ccc; padding: 5px; margin-top: 10px;">                 Unique device identification number                  UDI-DI: Produktidentifizierungsnummer                  UDI-PI: Produktionsnummer des Implantats             </div>

## INTEGRUM AB

---

Gemenskapens gata 9  
SE-431 53 Mölndal, Sweden  
**PHONE:** +46 (0)31-760 10 60  
**E-MAIL:** info@integrum.se  
**WEBSITE:** www.integrum.se

## INTEGRUM

---

100 Montgomery Street, Suite 1780  
USA, San Francisco, CA 94104  
**PHONE:** +1 (800) 805-8073  
**E-MAIL:** info-us@integrum.se  
**WEBSITE:** www.integrum.se

